

# Březen – měsíc knihy



Hádanka → Má listy a přesto není strom. Co je to?

- Knihy můžeme rozdělit na jednotlivé druhy podle toho, pro koho jsou napsané **knihy pro děti a knihy pro dospělé**
- Knihy pro děti jsou většinou pohádkové, dobrodružné – píše se v nich o různých dobrodružných příhodách dětí i dospělých, dále máme encyklopedie, ale třeba i učebnice, nebo knihy říkanek a písniček – to jsou zpěvníky
- Skládací knihy pro maličké děti se jmenují **LEPORELA**
- Knihy pro dospělé můžeme rozdělit na kuchařky, cestopisné knihy – v těch se píše o dalekých zemích, historické, přírodopisné – o zvířatech i rostlinách, zahradnické, romány – to jsou příběhy pro dospělé, knihy s básněmi, slovníky – tam najdeme překlady různých slov z českého jazyka do jazyka cizího.
- Co je to **KNIHOVNA**? Knihovna je buď nějaká polička, nebo skříň, do které ukládáme knihy. Může to být ale i budova, ve které jsou regály a v nich uložené knihy. Ty si pak může člověk, který zaplatí poplatek půjčit a po přečtení vrátit. Knihy ale musí vrátit v pořádku.
- Co je to **KNIHKUPECTVÍ**? V čem se liší od knihovny?
- Víte, kdo je to **ILUSTRÁTOR**? Co je to **ILUSTRACE**?
- **Jak zacházíme s knihou?**
  - před prohlížením si umyjeme ruce
  - nejíme, nepijeme
  - s knihou neházíme, nevytrháváme listy, nečmáráme, nestříháme
  - po přečtení knihu ukládáme na své místo (knihovnička, polička)
  - nesmí být ani roztržené, ani polité, počmárané a jinak zničené

- Víte, kde má knížka hřbet? Z čeho se knihy vyrábí?
- Kdo je to **SPISOVATEL**? → člověk. Který píše knihy, Musí dobře znát všechna písmenka, umět napsat všechna slova, ze slov složit větu a hlavně umět krásně vyprávět a mít fantazii.
- Knihkupectví je obchod, kde se kupují knihy. Zatím co v knihovně si lidé knihy půjčují a po přečtení je vrací, v knihkupectví si knihy koupí – vyberou, zaplatí a jsou jejich. Máte doma některé knihy, které dostali tvoji rodiče jako malé děti a teď si z nich čteš i ty?

## Úkoly

### 1. Básnička

#### Knížka

Dobré ráno kamarádi,  
knížky máme všichni rádi.  
Kolik je v nich tajemství!  
kdo poslouchá, dobře ví,  
že tam bydlí pohádky  
s nádhernými obrázky.  
Ale také básničky,  
říkadla a písničky.

2. S rodiči se podívejte, jaké máte doma knihy a vyberte z nich encyklopedii, kuchařku, pohádkovou knihu, slovníky. O čem se píše v kuchařkách? Jak se jmenuje tvoje oblíbená knížku
3. Zkus s rodiči vyrobit vlastní knihu → přelož 2 listy čistého papíru a rodiče ti ji sešijí. Ty pak můžeš do této knihy nakreslit obrázky ze své oblíbené pohádky a pokud zvládneš i nějaká písmenka, můžeš je tam napsat. Vymyslíš krátký příběh?
4. Podívejte se do své knihovničky. Která kniha je největší, která nejmenší, nejtenčí, nejtlustší? Které knihy jsou stejně velké?
5. Popiš, co vidíš na obrázku – snaž se vyprávět v celých větách, ne jedním slovem



## 6. Vymaluj knihy na obrázku pod textem :

- Knihu vedle klíče vymaluj červeně
- V prostředním regále vymaluj knihu s číslem 5 žlutě
- Knihu v pravém dolním rohu vymaluj modře
- Knihu s obrázkem banánu vymaluj zeleně
- Knihu o planetách vymaluj černě
- 4. knihu v dolním regále vymaluj oranžově
- V dolní policiče vymaluj nejmenší knížku hnědě

Copyrighted Material




Copyrighted Material

7. Zahrajte si s rodiči na básníky a najděte rýmy na pracovním listě.

## RÝMOVÁNÍ

Rýmují se všechna slova v řádku? Slovo, které se do řádku nehodí, škrtni. Obrázky vybarvi.



VLASY




CHATY



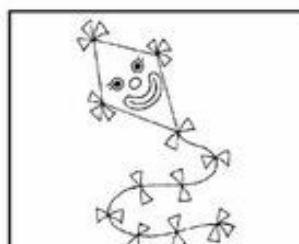
KLASY



PES



MRAK



DRAK



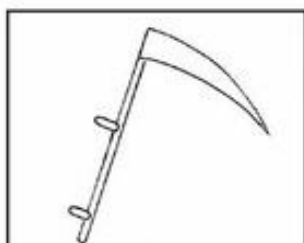
SMRK



KRK



NOC



KOSA



BOTA



VOSA

8. Přečtete si s rodiči oblíbenou pohádku a pak ji sami rodičům vypravujte
9. Vypracujte pracovní listy a podepište je – Rodiče, dbejte na správný úchop tužky
10. Vyhledej věci kolem sebe, které začínají na písmenko, které ti zadá rodič. (např. na K, L, P... atd.)“
11. Přečtete si několikrát s rodičem básničku „Knížky v noci“. O čem básněň je? Co dělají knihy v noci? Dokážeš nakreslit k básničce ilustraci (obrázek)? Dokážeš se básničku naučit?

## ***Knížky v noci***

***Josef Peterka***

Když se zavře knihovna,  
knížky nikdo nesrovná.  
Jak se chlubí! To je řečí!  
„Já jsem hezčí! Já zas větší!“

„Jsi tenoučká! Já jsem tlustší!“  
Ze mě se ve škole učí!  
Já jsem plná obrázků!  
Mě čtou holky pro lásku!

Tak se těší na čtenáře,  
až z nich vyzařuje záře.

*Vtipné knížky se všem smějí.  
Vážné knihy přemýšlejí,  
pak se dají do hádky.  
Pro myšlenku některou  
zuřivě se poperou.  
Ale knížky nejmilejší  
vyprávějí pohádky.*

V knížkách bydlí celý svět!  
A z čeho je vystavěný?  
Ze slov písmenek a z vět!

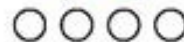
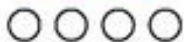
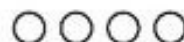




## Slabiky

Pojmenuj jednotlivé obrázky a vybarvi tolik koleček, kolik má slovo slabik.

Pro rodiče: Děti vždy pod zvířátkem/předmětem vybarví tolik kroužků, kolik má slovo slabik. Zjednoduší úkol můžeme tím, že nebudeme do kroužků nic vpisovat, ale budeme na ně pokládat např. malé kostičky, dětské penízky a slova budeme velmi pomalu frázovat.







1 sur 1

			LETTRES CAPITALES

12. Najdi na obrázcích všechny rozdíly a vybarvi je

# Find the Differences

Can you find 10 differences between these pictures?



13. Vyroberte si do své oblíbené knihy záložku - vymalujte a vystřihněte

